




Tarkoituksenmukainen asuminen omaan elämäntilanteeseen!

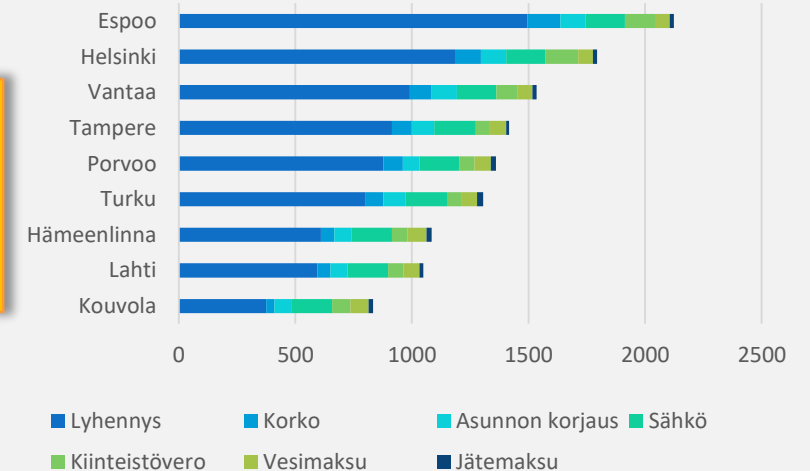
	Asumismenot €/kk	Asumismenojen kehitys		Osuus tuloista %		
		2018	2017- 2018	2018- 2020	2018	2019
Lapsiperhe, kerrostalo, vr. vuokra 	1 082 €	2,10 %	2,00 %	20,80 %	20,90 %	20,80 %
Lapsiperhe, kerrostalo, omistus	1 330 €	1,00 %	2,00 %	25,80 %	26,10 %	26,10 %
Lapsiperhe, omakotitalo, (sähkö)	1 166 €	0,70 %	1,90 %	22,60 %	22,90 %	22,80 %
Eläkeläiset, kerrostalo, omistus 	454 €	2,00 %	2,20 %	18,20 %	18,50 %	18,50 %
Eläkeläiset, omakotitalo (öljy)	518 €	3,10 %	3,10 %	20,80 %	20,90 %	21,40 %
Eläkeläiset, omakotitalo (sähkö)	427 €	2,20 %	2,20 %	17,20 %	17,40 %	17,40 %
Eläkeläinen, nainen, kerrostalo, omistus 	454 €	2,00 %	2,20 %	41,60 %	42,10 %	42,20 %
Eläkeläinen, nainen, omakotitalo (sähkö)	427 €	2,20 %	2,20 %	39,10 %	39,60 %	39,70 %



Ero vuosikuluissa 15,5 t€

- Kouvola 10,0 t€ ja
- Espoo 25,5 t€

Asumismenot omakotitalossa €/kk 



OMAKOTILIITTO: TARVITAAN ENNUSTETTAVUUTTA

- Perheiden pitää pystyä tekemään päätöksiä, mihin asettua asumaan ja elämään
- Asunto- ja työmarkkinat eivät ole tasapuolisia kotitalouksien näkökulmasta
- Omakotiasuminen muodostuu mahdottomaksi kasvukeskuksissa
- Epävarmuutta lisäävät avoimet päätökset
 - Vaalit ja vaalikaudet > puretaanko päätöksiä ja mihin suuntaan mennään
 - **Kiinteistövero > uudistus päätettäväksi 2 osassa, eri vaalikausilla!**
 - Sähkön siirtomaksut
 - Asuntolaina, korot ja korkovähennysoikeus
 - Varainsiirtovero

Vaikutustenarviointi ja kotitalouksien ennakointi ja varautuminen mahdotonta!